



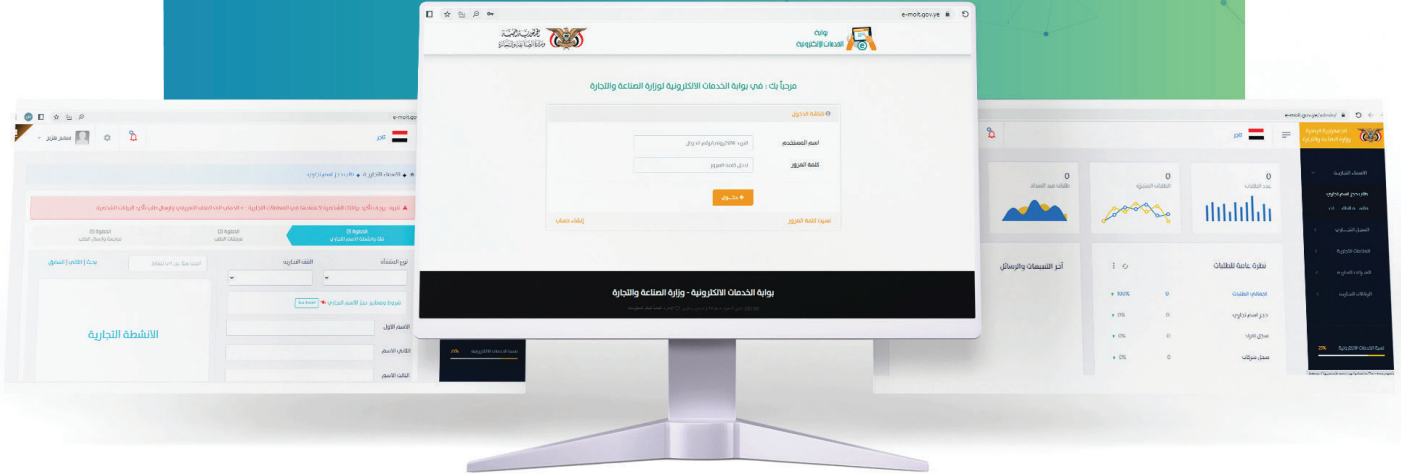
الدليل الإرشادي لطلب تعديل شركة

(تعديل عقد التأسيس أو
النظام الأساسي للشركة)

البوابة الإلكترونية
SERVICE PORTAL



Welcome! مرحباً



الإصدار الثالث
ديسمبر 2025

الدليل الإرشادي لطلب
تعديل شركة
(تعديل عقد التأسيس أو
النظام الأساسي للشركة)

الافتتاحية OPENING

القائم بأعمال وزير الاقتصاد والصناعة والاستثمار أ. سام احمد البشيري - جماد أول ١٤٤٧هـ - ٢٠٢٥م

بعون من الله وتوفيقه تضع وزارة الاقتصاد والصناعة والاستثمار بين أيديكم أدلة خدمات البوابة الالكترونية التابعة للوزارة، والتي دُشنت في ... ٢٠٢٤م والتي تسعى لإنجاز المعاملات بسرعة وسهولة ويسر في إطار تبسيط الإجراءات لتحسين بيئة الأعمال وتقديم التسهيلات أمام المستثمرين ورواد الاعمال، ولأول مرة يمكن للمستفيد من خدمات الوزارة إنجاز معاملاته عن بعد وبخطوات سلسلة توفر الوقت والجهد. لا شك أن اصدار هذه الأدلة التي من شأنها اختصار الزمن وإزالة الغموض وإتمام المعاملة بخطوات واضحة ودقيقة، وتحقق الشفافية الكاملة وتعزز الثقة بين الوزارة والقطاع الخاص وكل المستفيدين من خدمات الوزارة، شاكرين ومقدرين جهود من سبقونا في انجاز هذا المشروع العظيم والمتقن.. وأخص بوافر الشكر للجهود الرائعة لفريق العمل من الكادر التقني وقطاع خدمات الأعمال، موصول الشكر والتقدير لقيادة الوزارة السابقة سواءً الانطلاقة الأولى للبوابة في أكتوبر ٢٠٢٣م خلال فترة تولي الأستاذ محمد شرف المطهر وزيراً للصناعة والتجارة الأسبق، أو ما تلاه من إطلاق خدمات جديدة خلال فترة الشهيد المهندس معين هاشم المحاقري وزير الاقتصاد والصناعة والاستثمار (أغسطس ٢٠٢٤ - اغسطس ٢٠٢٥م) رحمة الله تغشاه، وكذا كل ساهم في إنجاح هذا المشروع.



الوزير الشهيد / معين هاشم المحاقري وزير الاقتصاد والصناعة والاستثمار ٢٠٢٥م

المتغيرات المتسارعة في عالم المال والأعمال تحتم علينا أن نواكب هذه التطورات بما يخدم اقتصادنا الوطني، وفقاً لموجهات القيادة الثورية والسياسية وبرنامج حكومة التغيير والبناء وبرنامج التحفيز الاقتصادي في ضرورة تحسين وتسهيل وتوسيع خدمات البوابة الالكترونية للوزارة، ويجعل خدمات الوزارة مبسطة وفي متناول الجميع.



القاضي / عبدالفتاح أحمد قاسم الزويد وكيل قطاع خدمات الأعمال

بفضل الله وتوفيقه تمكنت وزارة الاقتصاد والصناعة والاستثمار من تدشين 83 خدمة من الخدمات التي يقدمها قطاع خدمات الأعمال عبر البوابة الالكترونية للوزارة .

وتتويجا لهذه الخطوة المهمة التي تأتي في إطار اتمتة اعمال الوزارة وتبسيط وتسهيل الإجراءات وسرعة انجاز المعاملات تنفيذًا لموجهات قائد الثورة السيد عبدالملك بدر الدين الحوثي وتوجيهات رئيس المجلس السياسي الأعلى فخامة الأخ مهدي المشاط ، تصدر الوزارة هذه الأدلة الإرشادية التي توضح الخطوات والإجراءات لتقديم طلبات الحصول على تلك الخدمات وتتبع مسار تلك الطلبات عن بعد حتى إنجازها .

ولا ننسى في هذه المناسبة

الدور الكبير الذي قام به كلا من الوزير السابق أ . محمد شرف المطهر والوزير الشهيد المهندس معين هاشم المحاقري والذان ساهما من خلال دعمهما ومتابعتهما و مقترحاتهما في تجهيز البوابة الإلكترونية وتدشين هذه الخدمات والارتقاء بالبوابة الالكترونية لتكون قابلة للتطوير وقادرة على استيعاب جميع نواخذ الجهات الحكومية ذات العلاقة ، ونتطلع من خلال هذا الإنجاز للعمل ضمن منظومة الكترونية حكومية متكاملة تترجم موجهات القيادة وأهداف حكومة التغيير والبناء وبما يحسن بيئة الأعمال ويدعم خطط التنمية والاقتصاد .

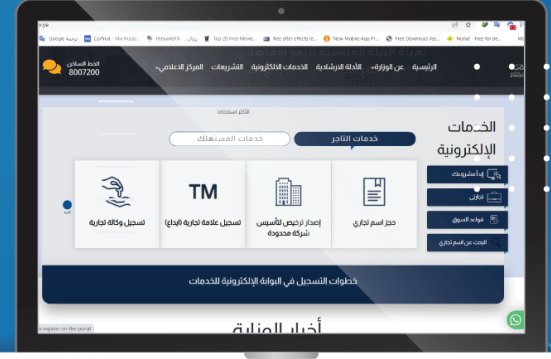
وفي الأخير أتوجه بالشكر لكل من ساهم في إنجاز هذا العمل ومن لايزالون يعملون وبصورة مستمرة على تطوير هذه البوابة والأنظمة والخدمات الأخرى المرتبطة بها .



خطوات إنشاء حساب

عبر البوابة الإلكترونية

يتيح لك إنشاء حساب في البوابة الإلكترونية أن تحصل على خدمات وزارة الاقتصاد والصناعة والاستثمار قطاع خدمات بيئة الأعمال عن بعد في أي وقت ومن أي مكان



01

رابط الدخول المباشر للبوابة
من الواجهة الرئيسية لموقع الوزارة انقر على البوابة الإلكترونية للخدمات، وبإمكانك الدخول مباشرة عبر رابط البوابة (<https://e-moit.gov.ye>)

02

إنشاء حسابك الشخصي
من خلال النقر على " إنشاء حساب " الموجود أسفل يسار واجهة تسجيل الدخول ومن ثم قم بتعبئة البيانات الشخصية المطلوبة في الحقول وإرسال الطلب بالنقر على " سجل الآن "

03

كود التفعيل

أدخل رقم كود التفعيل الذي تلقيته عبر جوالك في الحساب ومن ثم انقر على " التالي " للتفعيل وتأكد إنشاء الحساب .

04

تأكيد الحساب

قم بتأكيد إنشاء الحساب بإدخال اسم المستخدم (الأيمل / رقم الجوال) وكلمة المرور وانقر على "دخول"



مراحل طلب تعديل عقد التأسيس أو النظام الأساسي لشركة عبر البوابة الإلكترونية باستثناء تعديل الاسم التجاري للشركة فإن الطلب يمر بمرحلتين أساسية هي:



ملاحظة:

- قبل تقديم طلب تعديل عقد التأسيس أو النظام الأساسي للشركة يتوجب على إدارة الشركة تقديم طلب عقد اجتماع الجمعية العامة الغير عادية / اجتماع الشركاء وفقاً للشروط والمعايير الخاصة بذلك ومن ثم عقد الاجتماع بحضور مندوب الوزارة المكلف بالحضور والمصادقة على محضر الاجتماع وعقد التأسيس أو النظام الأساسي المعدل للشركة.
- في حال كان الغرض من الطلب هو (تعديل الاسم التجاري للشركة) فيتوجب أولاً عمل كلاً مما يلي:
 - 1- أن تقوم بتقديم طلب حجز الاسم التجاري عبر البوابة الإلكترونية من تبويب خدمة "الأسماء التجارية" حتى يتم الموافقة على الاسم التجاري وإصدار إفادة الحجز للاسم التجاري محل طلب التعديل، بعدها يتوجب عليك تقديم طلب عقد الاجتماع والمصادقة على محضر الاجتماع، ثم تقديم طلب تعديل شركة.
 - 2- بعد تقديم طلب تعديل شركة يتوجب عليك الإعلان عن تعديل الاسم التجاري في صحيفة يومية رسمية لمرة واحدة وذلك بموجب المذكرة التي ستصدرها الوزارة للإعلان والتي يتوجب عليك الحضور لاستلامها فور اشعارك بذلك برسالة SMS.
 - 3- يتوجب عليك احضار نسخة من عدد نشر الصحيفة المعلن فيها تعديل الاسم الى الوزارة، والانتظار حتى انتهاء الفترة القانونية من تاريخ الإعلان في الصحيفة.
- كل مرحلة يتم تقديم الطلب فيها وفقاً للتعليمات والاشتراطات اللازمة والقانونية لذلك، ولتقديم الطلب لكل مرحلة قم باتباع الارشادات التالية:



المرحلة الاولى

طلب تعديل شركة

1 تقديم الطلب عبر البوابة
(طلب تعديل شركة)

2 فحص ومطابقة بيانات الطلب
(حسب حالات التعديل)

3 الدراسة الفنية والقانونية للطلب

4 سداد رسوم واجور طلب التعديل
(تعديل عقد التأسيس/النظام الأساسي للشركة)

5 المصادقة على التعديل
وإصدار القرار الوزاري

لتنتمكن عزيزنا طالب الخدمة من تقديم طلب تعديل عقد التأسيس أو النظام الاساسي للشركة، قم بتسجيل الدخول إلى حساب الشركة في بوابتنا الالكترونية "e-moit.gov.ye" ثم قم بتقديم الطلب بإتباع الارشادات الموضحة في الخطوات التالية:

تقديم الطلب عبر البوابة الإلكترونية

من الواجهة الرئيسية لحسابك اذهب إلى قائمة الخدمات واضغط على تبويب "الشركات التجارية" ومن ثم اضغط على "طلب تعديل شركة" من القائمة المنسدلة وستظهر لك خطوات تقديم الطلب، يتوجب عليك تحري إدخال البيانات فيها وصحة ارفاق الوثائق المطلوبة بدقة وعناية.



فور ارسال الطلب وفي كل مرحلة يمر بها ستظهر لك في هذه النافذة اشعارات الجرس" وقائمة " اخر التنبيهات و الرسائل " من هذه النافذة

الشركات التجارية

آخر التنبيهات والرسائل

اشعار
تم استكمال طلب تحويل كيان الشركة التجارية برقم 116189 طلبت بانتظار التخصيص والمراجعة منذ 1 يوم

اشعار سداد
تم استكمال طلبك بربحي سداد مبلغ 51020 ريال رسوم وأدور طلب نظام على رفض الوكالة التجارية غير محافظة موبايل فونى رقم تحصيل 55910016185 منذ 2 يوم

اشعار سداد
تم استكمال طلبك بربحي سداد مبلغ 51020 ريال رسوم وأدور طلب نظام على رفض الاسم التجاري غير محافظة موبايل فونى رقم تحصيل 55910016185 منذ 2 يوم

اشعار ريفض طلب التسجيل
تم رفض طلب التسجيل رقم 2647 بربحي الدخول الى قائمة الطيبات وسحب قرار الرفض منذ 4 يوم

اشعار
طلبك رقم 2647 قيد الدراسة والتخصيص بربحي إقرار أمل الامانةى للمطابقة وصف يحتوي كافة الوثائق منذ 1 اسبوع

نظرة عامة للطيبات	البيانات	القيمة	التغير
اجمالي الطيبات	67	100%	+
حجز اسم تجاري	4	6%	+
سجل افراد	8	12%	+
سجل شركات	6	9%	+
علامة تجارية	10	15%	+
وكالة تجارية	5	7%	+

في الخطوة الأول: يتوجب عليك إدخال البيانات الأساسية للشركة بدقة وعناية من واقع السجل التجاري وعقد تأسيس الشركة أو نظامها الأساسي قبل التعديل، ومن ثم انتقل الى الخطوة التالية بالنقر على "التالي"

الجمهورية العربية السورية
وزارة الاقتصاد والصناعة والاستثمار

تاجر

طلب تعديل شركة

البيانات الأساسية للشركة (1) الخطوة

مراجعة وإرسال الطلب (4) الخطوة

معلومات الطلب (3) الخطوة

رقم السجل التجاري 21/1001

جهة إصدار السجل ديوان عام الوزارة

الشئ التجارية

تاريخ الصيد

تاريخ الانتهاء

تاريخ التأسيس

الشكل القانوني

اسم الشركة

شكل الملكية

المركز الرئيسي

التلفون

رأس مال الشركة

أدخل رأس مال الشركة

عملة رأس المال

قيمة (الحصة/السهم)

أدخل قيمة (الحصة/السهم)

(النص)/الاسم

طلب تعديل شركة

التالي

السابق

الاسماء التجارية

السلطات الفرعية

العلامات التجارية

براءات الاختراع

التصاميم الصناعية

الشركات التجارية

طلب تأسيس شركة

طلب إصدار سجل

طلب عقد اجتماع

طلب تجديد سجل

طلب تحويل كيان

طلب تصفية شركة

قائمة الطلبات

الوكالات التجارية

فور الانتهاء من تعبئة البيانات انقر على "التالي" للانتقال إلى الخطوة التالية

في الخطوة الثانية: يتوجب عليك تعبئة (اختيار) رقم محضر الاجتماع (رقم طلب عقد الاجتماع)، ومن ثم قم بتحديد التعديلات التي تضمنتها قرار/قرارات الجمعية أو الشركاء المثبتة في المحضر وادخال البيانات المتعلقة بها من واقع النظام الأساسي / عقد التأسيس المعدل، وذلك بالضغط على "زر المربع □" في حقل البيانات التي ترغب بتعديلها كما هو موضح في الصورة.

الخطوة (1) البيانات الأساسية للشركة

الخطوة (2) بيانات التعديل

الخطوة (3) مرققات الطلب

الخطوة (4) مراجعة وإرسال الطلب

بيانات دعوة اجتماع الجمعية

رقم محضر الاجتماع

اختر رقم محضر الاجتماع

اختر **التعديل**

تعديل اسم الشركة

تعديل رأس مال الشركة

تعديل عنوان الشركة

تعديل (المساهمين/ الشركاء)

تعديل (الممثل القانوني)

حذف نشاط تجاري

إضافة نشاط تجاري

اختر رقم اعادة حجز الاسم

اختر سبب التعديل

ادخل العنوان الجديد للشركة

في هذا التعديل يدخل جميع (المساهمين/الشركاء) مع اختيار سبب التعديل لكل (مساهم/شريك)

ادخل اسم الممثل القانوني للشركة

ادخل النشاط المطلوب حذفه

اختر النشاط الجديد

التالي

السابق

تعديل الاسم التجاري للشركة عليك أولاً تقديم "طلب حجز الاسم" التجاري المعدل بالدخول من تبويب خدمة "الأسماء التجارية" وبعد أن يتم الموافقة على حجز الاسم يمكنك تعديل الاسم باختيار رقم حجز الاسم التجاري كما هو مبين في الصورة.

اضغط على زر المربع (□) حتى تظهر فيها علامة (صح) ومن ثم ادخل البيانات التي ترغب بتعديلها في الحقل الخاص بها.

في حال كان التعديل في (المساهمين / الشركاء):

- فيتوجب عليك ادخال بيانات جميع المساهمين / الشركاء كل مساهم أو شريك على حده من واقع وثيقة النظام الأساسي / عقد التأسيس المعدل للشركة.
- يتم ادخال بيانات المساهم أو الشريك بالضغط على مربع "إضافة (مساهم/ شريك)" لتظهر لك الحقول الخاصة ببيانات الشريك المطلوب إدخالها، وعليك تكرار العملية حتى ادخال بيانات اخر مساهم / شريك كما هو موضح في الصورة ادناه.

أكثر التعديل المطلوب

أكثر رقم اضافة حيز الاسم التجاري

أكثر سبب التعديل

ادخل العنوان الجديد للشركة

في هذا التعديل يدخل جميع (المساهمين/الشركاء) مع اختيار سبب التعديل لكل (مساهم/شريك)

تعديل اسم الشركة

تعديل رأس مال الشركة

تعديل عنوان الشركة

تعديل (المساهمين/الشركاء)

إضافة (مساهم/شريك)

#	نوع الأجراء	الشكل القانوني	اسم (المساهم/الشريك)	رقم (الهوية/السجل)
	الجنسية:			
	ملاحظات:			
	دخول (مساهم/شريك)			
	خروج (مساهم/شريك)			
	اعادة توزيع (الاسهم/ الحصة)			

رقم المدفوع:

رقم الحوالة:

ادخل اسم الممثل القانوني للشركة

ادخل النشاط المطلوب حذفه

تعديل (الممثل القانوني)

حذف نشاط تجاري

تعدیل (المساهمين/الشركاء)

الشركات التجارية

طلب تأسيس شركة

طلب إصدار سجل

طلب عقد اجتماع

طلب تجديد سجل

طلب تعديل شركة

طلب تحويل كيان

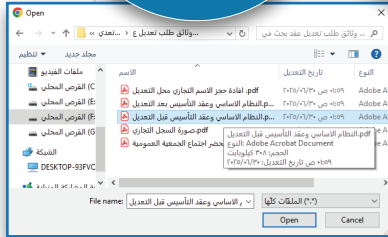
طلب تفضية شركة

قائمة الطلبات

يجب تحديد نوع الإجراء لكل مساهم أو شريك عند ادخال البيانات وفقاً لحالة التعديل التي تم إقرارها في محضر الاجتماع.

في الخطوة الثالثة: يتوجب عليك ارفاق الوثائق المطلوبة من واقع أصولها الورقية الموضح اسمائها أمام كل حقل وذلك بعد ان تقوم بأسكنتها وحفظها بنسخ إلكترونية في جهازك كل ملف على حده ويفضل ان تكون بصيغة ملف PDF بصور واضحة ومرتبته بتسلسل ارقام صفحاتها مع مراعاة ان تكون خاليه من التشويه.

قم بالضغط على
ايقوتة "اختار" ومن ثم قم
باختيار الملف المحفوظ في
جهازك لإرفاقه، وبعدها انتقل
الى الخطوة الأخيرة لمراجعة
بيانات الطلب



تنويه:

لن تتمكن من الانتقال إلى الخطوة الأخيرة إلا إذا قمت بإرفاق جميع الوثائق في الحقول التي تظهر في بيانها نجمة حمراء.



في الخطوة الرابعة والاحيرة: قم بمراجعة البيانات المدخلة في الخطوات السابقة بعناية والتحقق من انعدام الأخطاء فيها، ومن ثم قم بالضغط على "إرسال الطلب" ليصلك اشعار تأكيد ارسال طلبك للفحص والمطابقة عبر الرسائل النصية SMS.

مراجعة بيانات طلب تعديل شركة تجارية:

* تغير العناوين والارقام المحونة في الطلب وسيلة مستخدمة للايلاج

رقم السجل التجاري	21/1001
جهة اصدار السجل	ديوان عام الوزارة
الفئة التجارية	خدمات
تاريخ الفيد	2023-10-07
تاريخ الانتهاء	2027-10-06
اسم الشركة	الاسم التجاري المحنون من السجل التجاري للشركة
تاريخ التأسيس	2023-10-03
الشكل القانوني	شركة تضامنية
شكل الملكية	قطاع خاص
مدة الشركة	25
المركز الرئيسي	أمانة العاصمة
المديرية	مديرية الثورة
رأس مال الشركة	10000000
عملة رأس المال	الريال اليمني
قيمة (الحصة/السهم)	5000
(النصص/الاسهم)	2000.00
البيانات المطلوب تعديلها	<<
توزيع التسجيلات على التجار	اضافة نشاط تجاري

إرسال الطلب

التالي

السابق

بإمكانك الرجوع الى الخطوات السابقة لتصحيح أي بيانات أو مرفقات وبعد أن تتأكد من ادخالها بشكل صحيح قم بإرسال الطلب

2

فحص ومطابقة بيانات ووثائق الطلب

تنبؤيه:

بمجرد تأكيد ارسال الطلب سيحال مباشرة لفحص ومطابقة بيانات الشركة المدخلة في الطلب مع البيانات المثبتة (المقيمة) لدى الوزارة من قبل مختص البوابة الالكترونية بالوزارة وسيتم اشعاركم بذلك برسالة نصية SMS، ويتوجب على مسئول الشركة في هذه المرحلة والمراحل اللاحقة متابعة حالة الطلب من حساب الشركة عبر تبويب "قائمة الطلبات" لمعرفة نتائج الفحص والمطابقة وذلك باتباع الخطوات الموضحة في الصفحات التالية:

- في حال طلب تعديل الاسم التجاري للشركة وكانت نتائج الفحص والمطابقة للطلب (مستوفي الوثائق والبيانات) فسيتم إحالة الطلب الى إدارة الأسماء التجارية ليخضع للإجراءات التالية :
- 1. فحص ومراجعة طلب تعديل الاسم التجاري.
- 2. اصدار مذكرة الوزارة لإعلان تعديل الاسم التجاري في صحيفة يومية رسمية.
- 3. تسليم نسخة من الصحيفة المتضمنة اعلان تعديل الاسم التجاري للمختص بالوزارة والانتظار حتى انتهاء المدة القانونية من تاريخ الإعلان (فترة الاعتراض).
- 4. قيد تعديل الاسم التجاري واحالة الطلب للإدارة العامة للشركات لاستكمال الإجراءات (الدراسة الفنية والقانونية للطلب).

"متابعة حالة ونتيجة الطلب"

بمجرد ارسال الطلب للفحص والمطابقة سيظهر الطلب في تبويب "قائمة الطلبات" ويمكنك من خلاله تتبع سير إجراءات ومراحل الطلب بمتابعة "حالة الطلب" ومعرفة نتائج فحص ومطابقة بيانات الطلب، وكذا تعديل الطلب في حال تم إشعارك بلزوم التعديل برسالة نصية SMS وذلك باتباع الخطوات التالية:



الجمهورية العربية السورية
وزارة الاقتصاد والصناعة والاستثمار

الاسماء التجارية <
السجلات الفردية <
العلامات التجارية <
براءة اختراع <
التصاريح المهنية <
الشركات التجارية >
طلب تأسيس شركة
طلب إصدار سجل
طلب عقد اجتماع
طلب تجديد سجل
طلب تعديل شركة
طلب تحويل كيان
طلب تصفية شركة
قائمة الطلبات
الوكالات التجارية <

الشركات التجارية • قائمة الطلبات

اضغط على الأيقونة + لإظهار "نتيجة الطلب" والخيارات المتعلقة بحالة الطلب.

عرض 20 سجل

رقم الطلب	تاريخ الطلب	نوع العملية	اسم الشركة	الشكل القانوني
112782	2025-08-18 00:49:33	تعديل شركة	الاسم التجاري للشركة المدون من السجل التجاري	شركة تضامنية

نتيجة الطلب
طلب تعديل بيانات شركة تجارية

اضغط على أيقونة "الثلاث النقاط (⋮)" لتظهر لك الخيارات المتعلقة بحالة الطلب: استعراض تفاصيل الطلب" او تعديل الطلب " أو "طباعة الحافظة".

عرض 1 إلى 1 من إجمالي 1 سجلات (زمن تحميل)

السابق 1 التالي

جميع الحقوق محفوظة لوزارة الاقتصاد والصناعة والاستثمار © 2025 - تصميم وتطوير إدارة التطوير.

3

الدراسة الفنية والقانونية للطلب

■ في حال تبين للمختص أن "الطلب مستوفي البيانات والوثائق" فسيقوم بإحالة طلب التعديل ليخضع لمراحل الدراسة الفنية والقانونية للطلب، وفي حال كان التعديل في الاسم التجاري للشركة فقبل ان يتم إحالة الطلب للدراسة الفنية والقانونية سيتم إحالته الى ادارة الأسماء التجارية ليخضع لإجراءات تعديل الاسم التجاري، وفي جميع حالات التعديل سيتم اشعاركم بالنتائج في كل مرحلة برسائل نصية SMS.

في حال كان التعديل للاسم التجاري للشركة

1.3 فحص ومراجعة تعديل الاسم التجاري وإصدار مذكرة الإعلان

2.3 الإعلان عن تعديل الاسم التجاري ومن ثم قيد تعديل الاسم

3.3 الدراسة الفنية والقانونية للطلب

في حال التعديلات للمواد الأخرى من العقد/النظام الاساسي للشركة

1.3: بمجرد فحص ومطابقة بيانات ووثائق الطلب وفي حال كان الطلب مستوفي فسيحال مباشرة الى إدارة الأسماء التجارية ليخضع لإجراءات الفحص والمطابقة لبيانات السجل التجاري للشركة ومن ثم اصدار مذكرة الوزارة للإعلان عن تعديل الاسم التجاري للشركة في صحيفة يومية رسمية ويتوجب على مندوب الشركة المفوض بمتابعة الإجراءات الحضور الى الوزارة لاستلام مذكرة الإعلان والتوجه الى الصحيفة للإعلان عن تعديل الاسم التجاري للشركة.

2.3: يجب على مندوب الشركة احضار نسخه من الصحيفة المعلن فيها تعديل الاسم التجاري للشركة الى الوزارة وتسليمها للمختص بالإدارة، والانتظار حتى انتهاء الفترة القانونية من تاريخ نشر الإعلان (فترة الاعتراض)، بعد ذلك سيتم قيد التعديل في الإدارة وإحالة الطلب لإدارة الشركات بالوزارة لاستكمال إجراءات طلب التعديل (الدراسة الفنية والقانونية للطلب).

3.3: في حال التعديل في المواد الأخرى من النظام الأساسي / عقد التأسيس للشركة فبمجرد فحص ومطابقة بيانات ووثائق الطلب وفي حال كان الطلب مستوفي فسيحال مباشرة للإدارة العامة للشركة ليخضع لإجراءات الدراسة الفنية والقانونية للطلب وسيتم اشعاركم بذلك برسالة نصية SMS.

(رفض طلب التعديل)

في حال تم رفض طلب تعديل الشركة فسيتم اشعاركم بذلك برسالة نصية SMS وبيان أسباب الرفض في "نتيجة الطلب"، كما يمكن لممسؤول الشركة طباعة قرار الرفض عبر حساب الشركة وذلك من تبويب "قائمة الطلبات" بالضغط على "الثلاث النقاط فوق بعض (i)" واختيار "طباعة القرار" من القائمة المنسدلة.



الجمهورية العربية السورية
وزارة الاقتصاد والصناعة والاستثمار

الاسماء التجارية
السجلات القريبة
العلامات التجارية
براءات الاختراع
التصاميم الصناعية
الشركات التجارية
طلب تأسيس شركة
طلب اصدار سجل
طلب عقد اجتماع
طلب تجديد سجل
طلب تعديل شركة
طلب تحويل كان
طلب تصفية شركة
قائمة الطلبات
الوكالات التجارية

عرض 20 سجل بحث: 112

رقم الطلب	تاريخ الطلب	نوع العملية	اسم الشركة	الشكل القانوني	حالة الطلب
112	00:49:33 2025-08-18	تعديل شركة	الاسم التجاري للشركة المحذون متن السجل التجاري	شركة تضامنية	رفض الطلب

نتيجة الطلب
اشعار برفض طلب التعديل
يرجى ان يكون محضر الاجتماع وعقد تأسيس الشركة المعدل معادته بتوقيع مندوب الوزارة الممثل بحضور الاجتماع

رقم الطلب
تفاصيل الطلب
طباعة القرار
سجلات

MOIT
رفض طلب التعديل رقم ****، يرجى الدخول إلى نافذة قائمة الطلبات وسحب قرار الرفض
وضع علامة "مفروءة" حذف رد

النتائج 1 التالي

جميع الحقوق محفوظة لوزارة الاقتصاد والصناعة والاستثمار © 2025 - تصميم وتطوير إدارة التطوير.

إشعار برفض طلب التعديل



بعد طباعة قرار الرفض ومعرفة الأسباب بإمكان إدارة الشركة التظلم من قرار الرفض إلى الوزير وإذا رفض الوزير التظلم فإدارة الشركة اللجوء إلى القضاء.

ملاحظة:

- عند التظلم من قرار رفض طلب التعديل يجب على إدارة الشركة توفير وثائق التظلم التالية: (قرار الرفض، مذكرة موجهة إلى الوزير، ووثائق توضيح أسباب التظلم).
- وفي حال تم البت في تظلمكم باستكمال إجراءات التعديل يتم تقديم طلب جديد من خلال الدخول على "طلب تعديل" مع مراعاة إرفاق صورة من التظلم وقرار البت فيه (قرار الوزير أو حكم بات من المحكمة المختصة).

0-11 2025/26 وزارة العدل القدرية

وزارة الاقتصاد والمناحة والاستثمار
قطاع خدمات الأعمال
الإدارة العامة للشركات التجارية

رقم الرفض طلب تعديل الشركة - رقم القرار (5225)

الإح/ بنا على طلبكم تعديل الشركة () المحترم

نود إبلاغكم بأنه تم دراسة الطلب المقدم من فيلكم برقم (80531) إستناداً للقانون رقم (22) لسنة 1997م بشأن الشركات التجارية، في المادة رقم () والتي نص على ()

وعليه - صدر قرار رفض تعديل الشركة بتاريخ: 25-02-2025 وللاسباب التالية :-

نعذر عن رفض طلب التعديل بسبب

وتفليوا خالص تحياتنا-

حسين عزان
مدير عام الشركات التجارية

*ملاحظة: يحق لصاحب الشأن التظلم أمام الوزير خلال شهر من إشعاره بالرفض

2

سداد رسوم واجور الطلب عبر محفظة (موبايل موني)

الطلب قيد انتظار السداد



في حال كانت نتائج الدراسة الفنية والقانونية (لا توجد أي ملاحظات) فسيتم قبول طلب التعديل من قبل مدير عام الشركات بالوزارة وسيحال الطلب مباشرة لسداد رسوم وأجور تعديل الشركة عبر محفظة موبايل موني، وسيتم إشعارك بذلك عبر كلا مما يلي:

ويتوجب عليكم سداد رسوم واجور الطلب عبر تطبيق محفظة موبايل موني برقم التحصيل المدون في الرسالة النصية وذلك بالدخول إلى "مدفوعات" << ثم مدفوعات حكومية << ثم امر تحصيل حكومي << وبعدها قم بإدخال رقم التحصيل وتأكيده أمر السداد.

وفي حال لم يتوفر لديك حساب في محفظة موبايل موني، فيمكنك طباعة حافظة سداد رسوم الطلب والتوجه إلى أحد فروع كاك بنك للسداد.

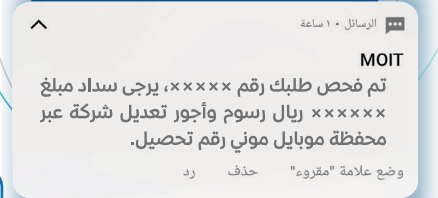
ارسال اشعار الى حساب
الشركة في البوابة بالضغط
على زر "الجرس"



تنويه:

- لن يتم إحالة الطلب لاستكمال الإجراءات إلا إذا قمتم بسداد الرسوم والأجور مالم فإن الطلب سيضل معلق في حسابكم.

إرسال رسالة نصية SMS الى
رقم جوال الشركة المسجل في
حساب البوابة



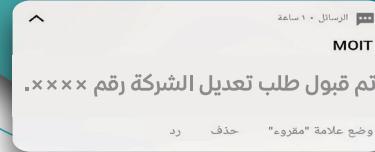
5

إصدار القرار الوزاري للمصادقة على التعديل

تنويه:

في حال كان الشكل القانوني للشركة (ذات مسؤولية محدودة أو مساهمة) فيتوجب على إدارة الشركة فور استلام قرار المصادقة على التعديل نشر القرار في الجريدة الرسمية التابعة للشئون القانونية وذلك بالتوجه الى مندوب الجريدة الرسمية المتواجد في نافذة خدمة الجمهور بالوزارة وسداد اجور النشر واستلام السند المالي، ليتم ارفاقه في طلب اصدار السجل التجاري المعدل للشركة.

بمجرد سداد رسوم واجور الطلب سيتم اصدار القرار الوزاري للمصادقة على التعديل واشعاركم بصدور القرار عبر الرسائل النصية SMS، ويتوجب عليكم بعدها طباعة القرار من تبويب "قائمة الطلبات" أو الحضور الى الوزارة لاستلام اصل القرار، ومن ثم تقديم طلب اصدار السجل التجاري المعدل عبر البوابة بالدخول على تبويب "طلب اصدار سجل" وذلك باتباع الارشادات والتعليمات الموضحة في خطوات المرحلة الثانية.



المرحلة الثانية

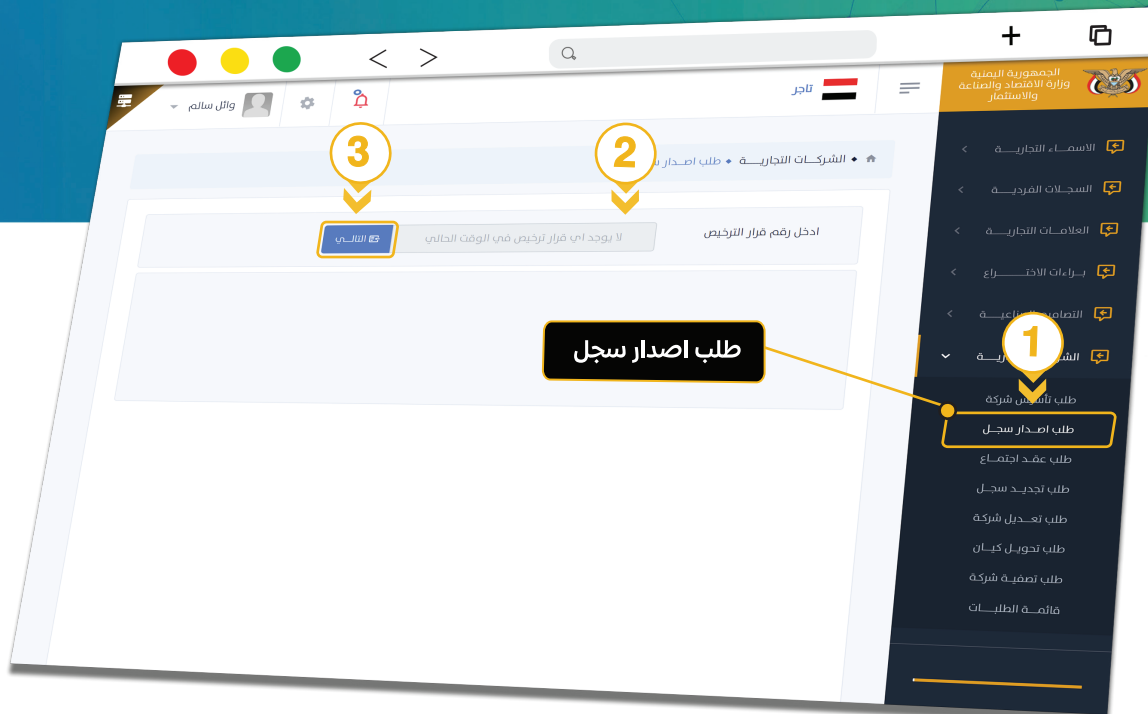
طلب إصدار سجل

1 تقديم الطلب عبر البوابة
(طلب إصدار سجل)

2 سداد رسوم وأجور اشهار
التعديل في السجل التجاري

3 قيد التعديل وإصدار السجل
التجاري المعدل للشركة

من تبويب خدمة "الشركات التجارية" اضغط على خدمة "طلب اصدار سجل" وقم بإدخال رقم القرار الوزاري للمصادقة على التعديل من واقع وثيقة القرار، ومن ثم اضغط على "التالي" ليتم التحقق من صحة رقم القرار ونقلك الى نافذة ارفاق قرار المصادقة على التعديل والسند المالي للنشر في الجريدة الرسمية، ومن ثم قم بإرسال الطلب وسداد رسوم واجور اشهار تعديل السجل التجاري ليحال الطلب لإدارة السجل التجاري ليتم قيد التعديل وإصدار السجل التجاري للشركة.



2

الطلب قيد انتظار السداد

سداد رسوم واجور الطلب عبر محفظة (موبايل موني)



بمجرد تأكيد إرسال الطلب فسيحال مباشرة لسداد رسوم وأجور اشهر تعديل السجل التجاري (طلب اصدار سجل) عبر محفظة موبايل موني، وسيتم إشعارك بذلك عبر كلا مما يلي:

ويتوجب عليكم سداد رسوم واجور الطلب عبر تطبيق محفظة موبايل موني برقم التحصيل المدون في الرسالة النصية وذلك بالدخول إلى "مدفوعات" << ثم مدفوعات حكومية << ثم امر تحصيل حكومي << وبعدها قم بإدخال رقم التحصيل وتأكد أمر السداد.

وفي حال لم يتوفر لديك حساب في محفظة موبايل موني، فيمكنك طباعةحافظة سداد رسوم الطلب والتوجه إلى أحد فروع كاك بنك للسداد.

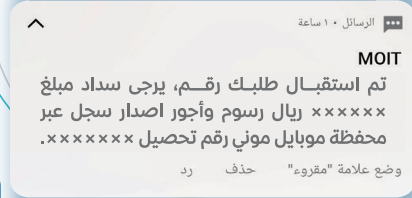
التنبيه في الاشعارات أعلى
صفحة حسابك في البوابة
بالضغط على زر "الجرس"



تنويه:

لن يتم إحالة الطلب لاستكمال الإجراءات إلا إذا تم سداد الرسوم والأجور مالم فإن الطلب سيضل معلق في حسابكم.


إرسال رسالة نصية SMS الى
رقم جوالك المسجل في حساب
البوابة



تم قيد التعديل
وإصدار السجل
التجاري المعدل
للشركة

مع تحيات
وزارة الاقتصاد
والصناعة
والاستثمار

بمجرد سداد رسوم واجور طلب اصدار سجل
سيحال الطلب مباشرة لإدارة السجل التجاري
وسيتم قيد تعديل السجل التجاري، ثم ستصلك
رسالة نصية SMS تشعرك باستكمال إجراءات
ال قيد، وعليك بعد ذلك الحضور للوزارة لاستلام
السجل التجاري المعدل للشركة، وبهذا تنتهي
إجراءات طلب التعديل



البوابة الالكترونية
SERVICE PORTAL



  @moit.gov.ye